

Guía de la session

Halloween! 25-10-24

Contenido de esta guía



Descripción de la sesión	Página 3
Imágenes de inspiración y ejemplo	Página 4
Actividad del impostor	Página 5
Vocabulario y frases	Página 6
Conexión Zoom	Página 7

Friday Fun Club – Halloween 25-10-24



Activity description:

Bienvenid@s a Friday Fun Club.

En esta sesión vamos a:

- Crear caras monstruosas comestibles.
- Buscar al impostor.

Lo primero que haremos en esta sesión de Friday Fun Club, es leer un cuento sobre Halloween para familiarizarnos con el vocabulario principal de este tema. A continuación, haremos caras monstruosas comestibles mientras reforzamos el vocabulario relevante y adicional, como comidas (bread, cheese, carrot, olives...), shapes (square, circle, line, diamond...) colores (red, orange, yellow, green, blue...), y ¡mucho más! Por último buscaremos entre las imágenes al objeto que no corresponde en la secuencia de Halloween.

What you'll need:

Para hacer caras monstruosas necesitarás:

- **Antes de la sesión:** Tener preparados varios ingredientes:
 - **Varias bases:** Pan de molde / crackers / galletas.
 - **Untables:** Philadelphia / crema de cacahuete / mantequilla.
 - **Fondos de cara:** Lonchas de queso / jamón.
 - **Partes de la cara:** para representar los ojos, nariz, boca y pelo puedes usar tiras de zanahoria / rodajas de pepino o plátano / bayas / fresas / tomate cherry / aceitunas, pretzels largos, etc...
- Plato, cuchillo infantil, delantal y mantel.

Vamos a crear varias caras de monstruo comestibles. Tienes libertad para usar los ingredientes que más os gusten. Recuerda tener cuidado con alimentos que presentan riesgo de atragantamiento o alergia. Esta actividad requiere de la supervisión continuada de un adulto.

Para buscar al impostor necesitarás:

- **Antes de la sesión:** Imprimir la escena que está en la página 5.
- Rotus / lapices.

Los peques tienen que mirar las secuencias y encontrar al objeto que no corresponde en cada fila.

Por favor, PREPARA los materiales ANTES de la sesión, pero no montes nada en casa. Es imprescindible para poder llevar a cabo las actividades juntos cómodamente.








Tesco.com




Littlefoodjunction.com



Everydayannie.com



bat & murciélago



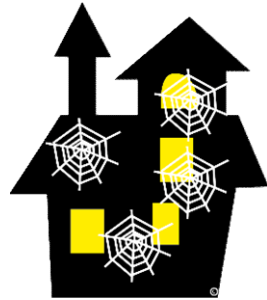
ghost & fantasma




pumpkin & calabaza



haunted house & casa encantada



spider & araña



witch & bruja



Vocabulario útil

Bat

- Look! There's a bat in the sky!
- Bats come out at night. They're nocturnal.
- Bats usually live in caves.

Ghost

- Would you like to dress up as a ghost for Halloween?
- To be a ghost, all you need is a white sheet!

Pumpkin

- Let's make a jack-o-lantern. We need to buy a pumpkin!
- Would you like to carve the pumpkin this year, or paint it?

Haunted House

- This story is about a haunted house. Do you want to read it?
- Would you like to visit a haunted house? I wouldn't!

Spider

- Oooh, there's a big spider on the wall!
- Daddy's afraid of spiders!
- Let's catch it and take it outside.

Witch

- Let's pretend to be witches and make potions!
- Would you like to wear your witch costume?
- Are you pretending to ride a broom like a witch?

Conexión Zoom



To fully enjoy the session, we recommend:	<p>Para disfrutar plenamente de la sesión, recomendamos:</p> <ul style="list-style-type: none">• Elegir un lugar cómodo donde poder interactuar y realizar la manualidad (con buena cobertura de wifi).• Montar un dispositivo para conectaros a la sesión.• Poner el nombre de los peques en la cuenta de zoom para que podamos identificarlos correctamente.• Preparar los materiales antes de la sesión.
Zoom link:	<p>Click here</p> <p>o copia y pega esto en tu navegador: <code>https://us05web.zoom.us/j/7742321521?pwd=UklBRXZsLzZRbElrV0ZXbnVRcmhqQT09&omn=87966008712</code></p>
Meeting ID:	774 232 1521
Passcode	bmb2021